



Банк России

Информационная поддержка в вопросах финансовой грамотности Банка России

Ковалева Наталья Анатольевна

Ноябрь 2022



- Типичные финансовые вопросы (проблемы) **из жизни человека**
- Персональные решения в конкретной финансовой ситуации с учетом **возможности выбора альтернатив**

В помощь педагогу для подготовки уроков рекомендуем



Финансовая
культура

fincult.info/teaching



раздел
«Преподавательская»



fgosreestr.ru



Реестр примерных
основных
общеобразовательных
программ
Минпросвещения
России

Преподавательская

Раздел для учителей и тьюторов, посвященный организации и проведению учебных занятий по финансовой грамотности. Здесь вы найдете необходимые справочные, методические и обучающие материалы.

🔍 Поиск по материалам...

Я учу

- дошкольников >
- школьников >
- студентов колледжей >
- студентов вузов >
- педагогов >
- посетителей библиотек >
- предпринимателей >
- людей с инвалидностью >
- детей-сирот >

Методические материалы

Примерная парциальная образовательная программа дошкольного образования

Сборник методических материалов для дошкольников

Сборник демонстрационных материалов «Экономическое воспитание дошкольников: формирование предпосылок финансовой грамотности»


Обучающие материалы

Сборник задач и ребусов для детей «Путешествие в мир финансов»

Книжка-раскраска «Как сорока карту потеряла»



Финансовая культура



Экономическое воспитание дошкольников:

формирование предпосылок финансовой грамотности

Примерная парциальная образовательная программа дошкольного образования

Для детей 5–7 лет



СБОРНИК МЕТОДИЧЕСКИХ МАТЕРИАЛОВ

на основе примерной парциальной образовательной программы дошкольного образования для детей 5–7 лет

ЭКОНОМИЧЕСКОЕ ВОСПИТАНИЕ ДОШКОЛЬНИКОВ: формирование предпосылок финансовой грамотности



СБОРНИК ДЕМОНСТРАЦИОННЫХ МАТЕРИАЛОВ

на основе примерной парциальной образовательной программы дошкольного образования для детей 5–7 лет

ЭКОНОМИЧЕСКОЕ ВОСПИТАНИЕ ДОШКОЛЬНИКОВ: формирование предпосылок финансовой грамотности





Комплект методических и демонстрационных материалов для дошкольников

«Экономическое воспитание дошкольников: формирование предпосылок финансовой грамотности»: примерная парциальная образовательная программа и сборники демонстрационных и методических материалов

Примерная парциальная образовательная программа дошкольного образования рассчитана на детей 5-7 лет.


Она поможет дошкольнику научиться уважать людей, умеющих трудиться и честно зарабатывать деньги, осознавать взаимосвязь понятий «труд — продукт — деньги», корректировать собственные потребности, понимать и ценить окружающий предметный мир, применять полученные умения и навыки в реальной жизни.

Сборник методических материалов подготовлен на основе парциальной программы и содержит материалы для организации образовательного процесса по разделам «Труд и продукт труда (товар)», «Деньги и цена (стоимость)», «Реклама: правда и ложь, разум и чувства, желания и возможности», «Полезные экономические навыки и привычки в быту».

Сборник демонстрационных материалов также составлен на основе примерной парциальной программы и является дополнением к сборнику методических материалов по данной программе.



**Финансовая
культура**





Комплект методических и демонстрационных материалов для дошкольников

Файлы для скачивания



«Экономическое воспитание дошкольников: формирование предпосылок финансовой грамотности»:
примерная парциальная образовательная программа дошкольного образования

[Загрузить](#) PDF, 4,48 МБ



Сборник методических материалов «Экономическое воспитание дошкольников: формирование предпосылок финансовой грамотности»

[Загрузить](#) PDF, 47,62 МБ




Сборник демонстрационных материалов «Экономическое воспитание дошкольников: формирование предпосылок финансовой грамотности»

[Загрузить](#) PDF, 102,27 МБ



Финансовая культура






УМК предусматривает возможность встраивания содержащихся в нем тем по финансовой грамотности в уроки по таким предметам, как «Окружающий мир», «Математика» и «Технология», а из предложенных учебных материалов учитель может составить как сценарий целого урока, так и его фрагмента.

Содержательно, представленный комплекс включает в себя методические рекомендации для педагогических работников (учителей), учебное пособие, практикум и рабочие тетради, которые представлены в 4 частях и позволяют организовать самостоятельную работу учащихся на занятии и дома.



**Финансовая
культура**





Учебно-методический комплекс «Введение в финансовую грамотность» для начальной школы



Учебное пособие

[Загрузить](#) PDF, 14,14 МБ



Методические рекомендации

[Загрузить](#) PDF, 3,78 МБ



Практикум

[Загрузить](#) PDF, 9,4 МБ




Рабочая тетрадь 1 класс

[Загрузить](#) PDF, 3,2 МБ



Финансовая культура



Рабочая тетрадь 2 класс

[Загрузить](#) PDF, 3,14 МБ



Рабочая тетрадь 3 класс

[Загрузить](#) PDF, 3,01 МБ



Рабочая тетрадь 4 класс

[Загрузить](#) PDF, 2,66 МБ


Мультки о финансах (+5)

О финансах — для самых маленьких.
Как объяснить ребенку, почему нельзя просто взять много-много денег из банкомата, если не хватает на покупки, почему обещания бесплатных подарков в интернете не предвещают ничего хорошего, что такое копить и как тратить деньги с умом?

Посмотрите эти короткие ролики вместе с детьми — вместе с мальчиком Петей они узнают самое главное о деньгах.



Финансовая
культура




1. Можно ли взять в банкомате много-много денег?

2. Как тратить деньги с умом?

3. Что такое копить?

4. Как не попасться мошенникам?



Файлы для скачивания



Можно ли взять в банкомате много-много денег?

[Загрузить](#) MP4, 96,42 МБ



Как тратить деньги с умом?

[Загрузить](#) MP4, 89,38 МБ



Что такое копить?

[Загрузить](#) MP4, 97,42 МБ




Как не попасться мошенникам?

[Загрузить](#) MP4, 75,53 МБ



Финансовая культура




Сборник задач и ребусов для детей «Путешествие в мир финансов»

В сборник вошли обучающие материалы в различных игровых форматах: головоломки, ребусы, паззлы и т. д.

Он разработан специально для детей дошкольного и младшего школьного возраста и поможет разнообразить занятия по финансовому просвещению.



**Финансовая
культура**






Книжка-раскраска «Как сорока карту потеряла»

Книжка-раскраска разработана специально для детей дошкольного и младшего школьного возраста — она поможет объяснить детям основы финансовой грамотности в игровом формате.



**Финансовая
культура**



Сборник «Сказки, игры, загадки и задачи по финансовой грамотности» 6+

Сборник «Сказки, игры, загадки и задачи по финансовой грамотности» в игровой форме знакомит детей старшего дошкольного и младшего школьного возраста с основами финансовой грамотности и такими понятиями, как деньги, труд, вознаграждение, сбережения и др.

С его помощью вы можете сформировать у ребенка правильные установки финансового планирования, заложить основы бережливого отношения к вещам, научить заботиться о завтрашнем дне и принимать разумные финансовые решения.



**Финансовая
культура**





Специально для младших школьников эксперты НИФИ Минфина совместно с создателями «Смешариков» разработали [серию подкастов](#) по финансовой тематике.

В каждом выпуске Крош с экспертом Центра финансовой грамотности НИФИ Минфина России Надей Грошевой понятно и просто рассказывают, что такое финансы, выясняют, для чего нужны банки, подсказывают, как пользоваться банковской картой.

А также постигают и другие азы экономики.

Слушать выпуски:

[Кто придумал деньги?](#)


[Зачем нужны банки?](#)

[Зачем хранить деньги на карте?](#)

[Откуда берется цена и в чем разница между ценой и ценностью?](#)



**Финансовая
культура**



Портал «Финансовая культура»:

- **Статьи о финансах**
Актуальная информация простым языком в доступной форме
- **Преподавательская**
Учебно-методические материалы для педагогов, обучающихся и их родителей
- **Грабли**
Учимся на чужих ошибках (каталог мошеннических схем)

Telegram-канал Банка России

Оперативная информация о последних изменениях

Мобильное приложение ЦБ онлайн

Канал для обращений граждан

1 млн

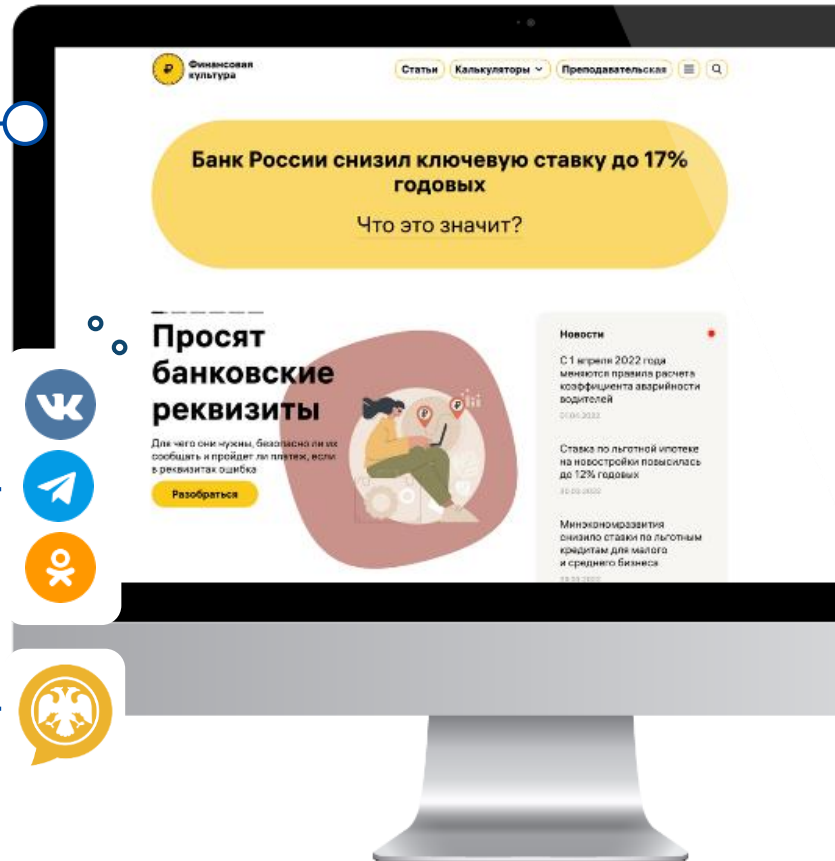
Уникальных посетителей портала «Финансовая культура» в месяц

267 тыс.

Подписчиков в соцсетях совокупно

> 1 млн

Сессий в 1-м полугодии 2022





Комьюнити в соцсети «ВКонтакте»

Размещаем готовые кейсы, которые можно использовать во время уроков и лекций, на школьных площадках и в летнем лагере

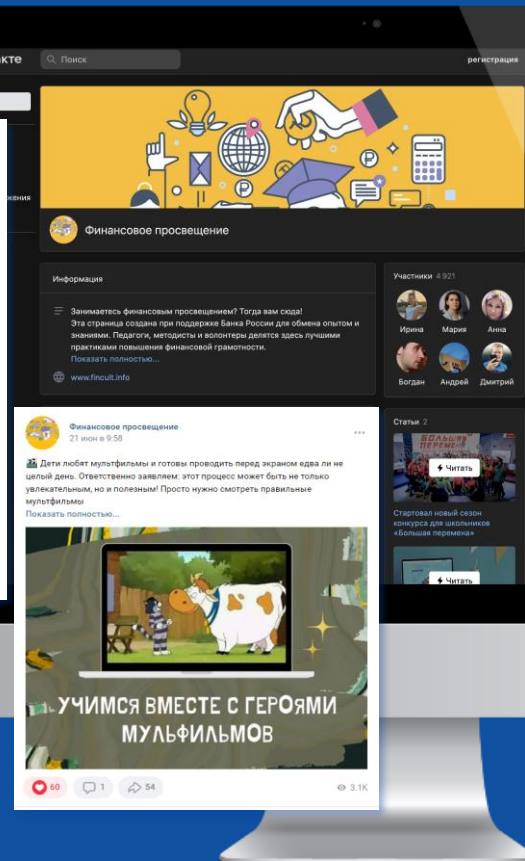
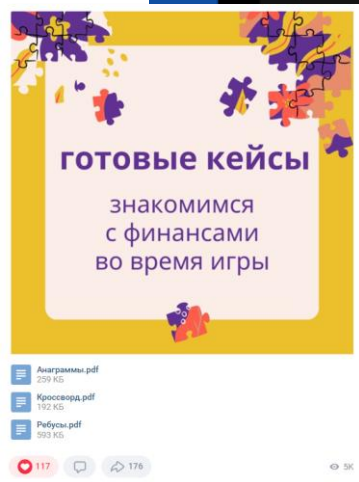
- образовательные кейсы для детей (викторины, ребусы, анаграммы)
- учебно-методические комплекты
- записи полезных вебинаров
- анонсы мероприятий и конкурсов

Идея онлайн комьюнити: обмен опытом и знаниями между педагогами



5 000

подписчиков (педагоги,
методисты, волонтеры)





УГОЛКИ ФИНАНСОВОЙ ГРАМОТНОСТИ ДЛЯ БИБЛИОТЕК



**ТИПОВЫЕ УГОЛКИ
СОЗДАНЫ ДЛЯ
РАСПРОСТРАНЕНИЯ
БАЗОВОЙ ИНФОРМАЦИИ
ПО ФИНАНСАМ ЧЕРЕЗ
БИБЛИОТЕКИ**



**БИБЛИОТЕКАРИ ПОЛУЧАЮТ
ПОЛНЫЙ КОМПЛЕКТ
МАТЕРИАЛОВ
И МЕТОДИЧЕСКУЮ
ПОДДЕРЖКУ,**
мы даем им готовые решения
для проведения тематических
мероприятий



**СОВРЕМЕННО И ЯРКО
ОФОРМЛЕННЫЕ УГОЛКИ
ОБРАЩАЮТ НА СЕБЯ
ВНИМАНИЕ ПОСЕТИТЕЛЕЙ
И МОГУТ ПРИВЛЕЧЬ
НОВЫХ ЧИТАТЕЛЕЙ.**

Цели и задачи

- Разработка типовых решений для зон финансовой грамотности в библиотеках (уголки финансовой грамотности, далее – УФГ).
- Цель организации УФГ: повышение информированности и уровня понимания населением важности финансовых вопросов, ответственного отношения к учету своих доходов и расходов.

МАТЕРИАЛЫ ДЛЯ РАСПРОСТРАНЕНИЯ

Уголок финансовой грамотности включает в себя материалы для распространения (брошюры, листовки), книги по финансам и аудиовизуальные материалы для проведения уроков по четырем базовым темам:

- 1 ЛИЧНОЕ ФИНАНСОВОЕ ПЛАНИРОВАНИЕ
- 2 КРЕДИТ
- 3 ВКЛАД
- 4 ОСТОРОЖНО: МОШЕННИКИ!





ОФОРМЛЕНИЕ СТАНДАРТНОГО УГОЛКА



ВЗРОСЛЫЙ УГОЛОК

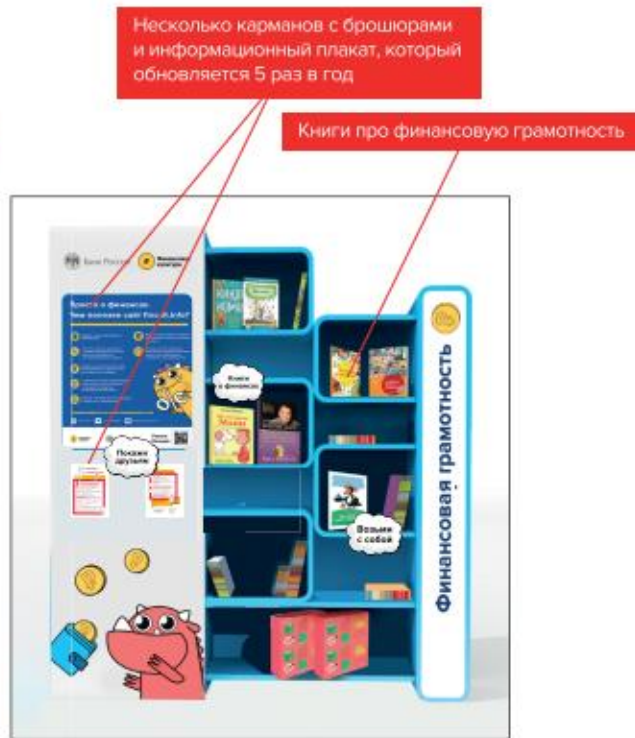


ДЕТСКИЙ УГОЛОК

Уголки финансовой грамотности



Взрослый уголок




Детский уголок

Стандартный уголок



Указатель

Указатель располагается при входе в библиотеку. Разместить указатель необходимо в наиболее проходимом месте, тем самым мы сможем привлечь внимание широкой аудитории.





Комплектация и установка стеллажа для стандартного уголка:

1. На полках — книги по финансовой грамотности, которые можно забирать и читать дома, как обычные библиотечные книги. Рекомендуем дополнить уголок тематическими книгами из своего библиотечного фонда.
2. Информационный плакат размещается на стеллаже в специальном кармашке. Всего 5 плакатов на разные темы, рекомендуется менять тематический плакат раз в 1–3 месяца.
3. Брошюры, которые размещены в кармашках, посетители могут забрать с собой навсегда. Каждый квартал на информационном стенде размещается плакат с темой квартала, брошюры выставляются согласно теме на плакате.
4. Рядом с материалами размещаются объёмные таблички-наклейки с сообщениями для аудитории о том, что все материалы можно изучать, какие-то брать с собой и активно использовать.
5. В заметном месте на стеллаже, двери или стене размещается наклейка, посвящённая сайту «Финансовая культура». Наклейка не портит мебель и стены и легко снимается.
6. Настольные игры размещены внизу стеллажа, в них можно играть на занятиях по финансовой грамотности совместно со слушателями. Посетители также могут играть в игры самостоятельно.
7. Информационная настольная табличка о сайте fincult.info размещается на стойке выдачи книг или на столах в читальном зале.
8. Указатель располагается при входе в библиотеку или в удобном месте на пути к уголку. Разместить указатель необходимо в наиболее людном месте — так вы сможете привлечь внимание широкой аудитории.

Стандартный уголок



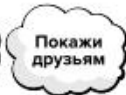
Плакаты детские



Плакаты взрослые



Объёмные таблички-наклейки (взрослые)



Объёмные таблички-наклейки (детские)



Наклейка взрослая



Наклейка детская



Информационная настольная табличка (взрослая)



Информационная настольная табличка (детская)



Указатель (взрослый)



Указатель (детский)

Визуализация мини уголка (для взрослых)





Мини-уголок

Оснащение мини-уголка включает в себя:

- стойку для буклетов;
- элементы брендирования: вывеску, указатель, информационные настольные таблички, объёмные таблички-наклейки, наклейки с QR-кодом;
- информационные печатные материалы: книги, наклейки-стикеры, брошюры, листовки, настольные игры, плакаты, презентации с лекциями, презентацию с интерактивными заданиями, презентацию с подстрочником;
- флешку с записью всех материалов для уголка;
- методические рекомендации.

Размещение мини-уголка

В мини-уголках образовательные материалы размещаются на тех конструкциях, которые уже имеются в библиотеках: на полках, шкафах или стеллажах любого дизайна. Вы можете занять весь стеллаж или только несколько полок.

Чтобы рассказать посетителям о наличии уголка финансовой грамотности, используйте оснащение из комплекта: информационную настольную табличку, объёмные таблички-наклейки (призывают аудиторию знакомиться с материалами) и указатели (обозначают, что в этой зоне библиотеки есть материалы о финансовой грамотности). Ниже вы можете рассмотреть пример размещения материалов в мини-уголке.

ОФОРМЛЕНИЕ МИНИ-УГОЛКА (ИСПОЛЬЗУЮТСЯ СТЕЛЛАЖИ, КОТОРЫЕ ЕСТЬ В БИБЛИОТЕКЕ)



ВЗРОСЛЫЙ МИНИ-УГОЛОК

Брошюры, с которыми можно ознакомиться и забрать с собой

Наклейка посвящена сайту <https://fincult.info/> и ведет на него с помощью QR-кода

Вывеска



ДЕТСКИЙ МИНИ-УГОЛОК

Мини уголок



Взрослый мини-уголок



Детский мини-уголок

Комплектация и установка мини-уголка:

1. На полках — книги по финансовой грамотности, которые можно забирать и читать дома, как обычные библиотечные книги. Рекомендуем дополнить уголок тематическими книгами из своего библиотечного фонда.
2. Брошюры, которые размещены на подставках, — это раздаточный материал. Посетители могут забрать их с собой.
3. Информационный настольный плакат размещается на стеллаже. Всего 5 плакатов на разные темы, рекомендуется менять тематический плакат раз в 1–3 месяца.
4. Рядом с материалами размещаются объёмные таблички-наклейки с сообщениями для аудитории о том, что все материалы можно изучать, какие-то брать с собой и активно использовать.
5. В заметном месте на стеллаже, двери или стене размещается наклейка, посвящённая сайту fincult.info. Наклейка легко снимается и не портит стены и мебель.
6. Настольные игры размещены внизу стеллажа, в них можно играть на занятиях по финансовой грамотности совместно со слушателями. Посетители также могут играть в игры самостоятельно.
7. Напольную вывеску необходимо разместить непосредственно рядом со стеллажом с материалами.




Плакаты детские

Плакаты взрослые



Объемные таблички-наклейки (взрослые)



Объемные таблички-наклейки (детские)



Наклейка взрослая



Наклейка детская



Информационная настольная табличка (взрослая)



Информационная настольная табличка (детская)



Вывеска и указатель (взрослые)



Вывеска и указатель (детские)



Детские уголки финансовой грамотности



Указатель располагается при входе в библиотеку. Разместить указатель необходимо в наиболее проходимом месте, тем самым мы сможем привлечь внимание широкой аудитории.



Визуализация мини уголка (для детей)





Книги для повышения финансовой грамотности. Для взрослых УФГ

- Аргашоков Р. А. «Деньги есть всегда. Как правильно тратить деньги, чтобы хватало на все и даже больше»
- Давлатов Саидмурод «Долги тают на глазах. Стратегия быстрого избавления от финансового ярма»
- Шефер Бодо «Путь к финансовой свободе»
- «KaKeBo. Японское искусство экономии денег по системе Мотоко Хани»
- Клейсон Джорж Самюэль «Самый богатый человек в Вавилоне»
- Роберт Кийосаки «Богатый папа, бедный папа»
- Тарасова Анастасия «Сам себе финансист. Как тратить с умом и копить правильно»
- Веселко Анастасия «Девушка с деньгами. Книга о финансах и здоровом смысле»
- Ричардс Карл «Давай поговорим о твоих доходах и расходах»
- Майкл Гудвин «Экономикс. Как работает экономика (и почему не работает: в словах и картинках)»






Книги для повышения финансовой грамотности. Для детских УФГ.

- Васин Д. В. «Деньги и бизнес для детей»
- Артемьева Н. Н. «Киндерномика. Что такое деньги и как с ними обращаться? Книга-игра по финансовой грамотности для детей»
- Любимова Л. В. «Открытия Феечки Копеечки. Образовательная программа развития финансовой грамотности дошкольников»
- Финансовая грамотность в сказках. История монетки
- Бейли, Ло «Твои деньги»
- Шефер Бодо «Пёс по имени Мани»
- Кийосаки Роберт Т. «Богатый папа, бедный папа для подростков»



дошкольники



Методические и демонстрационные материалы для дошкольников

дошкольники



Мультки о финансах (+5)

начальная школа



Учебник «Введение в финансовую грамотность» для начальной школы

начальная школа



Сборник «Сказки, игры, загадки и задачи по финансовой грамотности» 6+

студенты



Учебник «Финансовая грамотность» для вузов

вебинары



«Онлайн-уроки финансовой грамотности» для школьников и студентов колледжей

педагоги



Методические материалы для педагогов

библиотеки



Уголки финансовой грамотности в библиотеках

люди с ОВЗ



Методические материалы для людей с инвалидностью.

дети-сироты



Материалы для детей-сирот «Финансовое мошенничество»

обучающиеся, детские лагеря



Игры по финансовой грамотности

вебинары



«Онлайн-занятия по финансовой грамотности для старшего поколения»



Материалы по финансовой грамотности для людей с инвалидностью



QR-коды на полезные материалы из раздела
на портале «Финансовая культура»

Преподавательская



Пример формата
предоставления
ключевой
информации
по банковским
продуктам



Как безопасно
использовать
банковскую карту?



Особенности
обучения
финансовой
грамотности людей
с ограниченными
возможностями
здоровья



Знание — сила:
защити себя
и близких
от мошенничества
на финансовых
рынках



Модули «Основы
финансовой
грамотности»
с использованием
дистанционных
технологий



**Ролики по финансовой грамотности
Центральный банк
Российской Федерации**



**Брошюры по финансовой грамотности
Центральный банк Российской
Федерации**



**Контактные данные
Отдела финансовой грамотности
Уральского ГУ Банка России**

О возобновлении работы музейно-экспозиционного фонда Уральского главного управления Банка России



Телефон для записи на экскурсии -
8 (343) 269-68-25
Электронная почта –
65media@cbr.ru





Банк России

Начните внедрять финансовую грамотность сейчас

актуальная информация в социальных сетях



t.me/centralbank_russia



<https://vk.com/finprosv>



<https://ok.ru/group/finprosvet>

Ковалева Наталья Анатольевна
Начальник Отдела
финансовой грамотности

тел. (343) 269-68-10, 8 90 900 90 155

KovalevaNA03@cbr.ru