

СЕРВИСЫ ЯНДЕКС

ПОПУЛЯРНЫЕ СЕРВИСЫ ЯНДЕКСА

найдётся всё



11°



5

USD 76.51

EUR 82.59

Екатеринбург

Яндекс

Все сервисы Яндекса
















Популярные Для бизнеса Все

🔍 найти сервис

Сервисы и приложения

Показывать только приложения

Популярные

 <p>Яндекс — с Алисой Поиск в Яндексе и решение задач с помощью Алисы</p> <p>Скачать 📱 📧</p>	 <p>Видео Просмотр фильмов, сериалов, телешоу, музыкальных роликов</p> <p>Скачать 📱 📧</p>	 <p>Картинки Изображения всех цветов и размеров</p> <p>Скачать 📱 📧</p>
 <p>Яндекс Браузер Простой и безопасный интернет</p> <p>Скачать 📱 📧 📱</p>	 <p>Погода Прогноз в вашем городе и по всему миру</p> <p>Скачать 📱 📧</p>	 <p>Почта Электронный ящик без спама и вирусов</p> <p>Скачать 📱 📧</p>
 <p>Карты Поиск мест, транспорт и навигация в городе</p> <p>Скачать 📱 📧</p>	 <p>Маркет Маркетплейс: товары, скидки, отзывы</p> <p>Скачать 📱 📧</p>	 <p>Авто.ру Огромный выбор новых и подержанных автомобилей</p> <p>Скачать 📱 📧</p>
 <p>Клавиатура Клавиатура с эмодзи, гифками и картинками для живого общения</p> <p>Скачать 📱 📧</p>	 <p>Такси Свободные водители поблизости</p> <p>Скачать 📱 📧</p>	 <p>Еда Быстрая доставка еды из любимых ресторанов</p> <p>Скачать 📱 📧</p>
 <p>Лавка Заказ продуктов и готовой еды с доставкой на дом</p> <p>Скачать 📱 📧</p>	 <p>Диск Безопасное облако для ваших файлов</p> <p>Скачать 📱 📧 📱</p>	 <p>Путешествия Авиабилеты, билеты на поезд, автобус, бронирование отелей</p> <p>Скачать 📱 📧</p>

СЕРВИСЫ ЯНДЕКС

The image shows a browser window with the URL `ya.ru` in the address bar. The browser's tab bar contains several open tabs, including "Вебинары - Директ...", "https://lib.bibliocl...", "СОУНБ - Google Д...", "Библиотеки област...", "Библиотеки (спосо...", "УК «Финансовая грам...", "Журнал «Глазбух...", "Электронный граж...", "Азбука интернета", "БИБЛИОКЛУБ: УН...", "База данных ЦБ РФ", and "Вебинары ИНФРА...".

The main content area features the Yandex logo in the top left corner. Below it is a horizontal row of service icons: Маркет, Игры, Карты, Кинопоиск, Переводчик, Авто.ру, and Путешествия. The "Все" icon, which is a 2x2 grid of squares, is circled in red. Below this row is a search bar containing the text "найдётся всё" and a "БОЛЬШИЕ ТЕМЫ" dropdown menu.

A dropdown menu is open on the right side of the page, showing a grid of service icons. The "Сервисы" tab is selected. The icons in the dropdown include: Маркет, Игры, Карты, Кинопоиск, Переводчик, Авто.ру, Путешествия, Видео, Картинки, Музыка, Телепрограмма, Недвижимость, Яндекс Афиша, Метро, Едадил, Практикум, and Бизнесу. A "Показать все" button is located at the bottom of the dropdown menu.


ЯНДЕКС ID - yandex.ru/id/about

Единый аккаунт для Яндекса, мобильных приложений и сайтов, которые поддерживают его авторизацию.

Яндекс ID — единый аккаунт на Яндексе.

Владельцам сайтов

Ваш ключ к сервисам Яндекса



и рвануть в кино на премьеру

и вызвать маме такси

и ответить на новые письма

Войти с Яндекс ID

Яндекс ID — это единый аккаунт для Яндекса, мобильных приложений и сайтов, которые

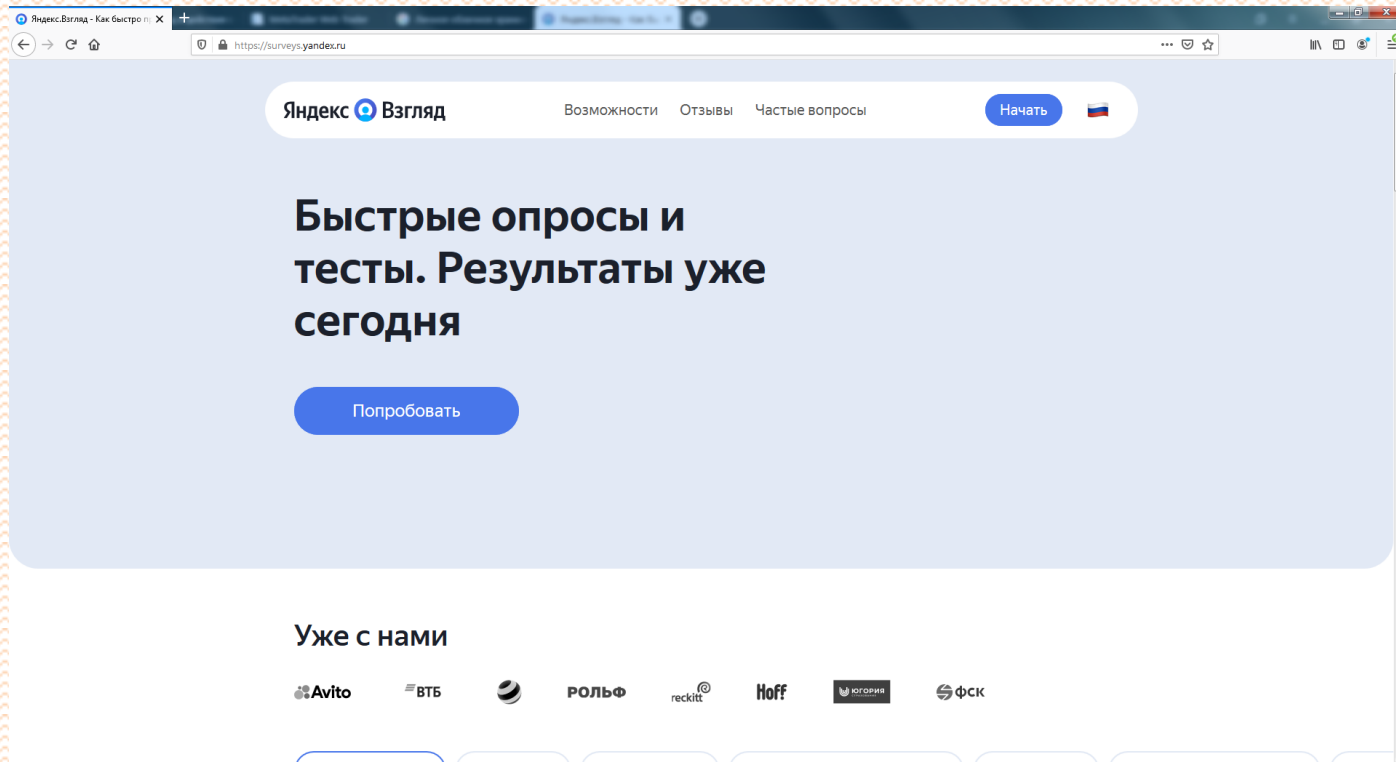
БУКМЕЙТ - bookmate.ru

Электронная библиотека, где можно читать и слушать популярные книги

The screenshot shows the Bookmate website interface. At the top, there is a navigation bar with the Yandex logo, a search bar, and links for 'Поиск', 'Главное', and 'Аудиокниги'. A 'Войти' button is on the right. The main content area features a large promotional banner with the text: 'Лёгкий способ читать и слушать книги по подписке Яндекс Плюс с опцией Букмейт 30 дней бесплатно'. Below this text is a 'Попробовать бесплатно' button and a note: 'Отменить можно в любой момент в личном кабинете'. The banner is decorated with several book covers, including 'Sapiens' by Yu. N. Harari, 'К себе можно ножом' by Olga Priglasheva, 'Там, где раки помт' by A. O. Zhukovskiy, 'Мастер и Маргарита' by M. Bulgakov, and 'Лом и коп' by G. L. Loshakov. At the bottom of the page, there is a horizontal row of various audiobook covers, including 'Ясно, понятно', 'Таня Бура', 'Никуда никуда', 'Мечтать не вредно', 'райский сад первой любви', 'Мы в подвале', 'Бегущий за ветром', 'Майор Гром', 'Хвосты', 'Взлет за кадром: Интерстеллар', 'Мишель Бюссен: Самолет без нее', and 'Сила подсознания'.

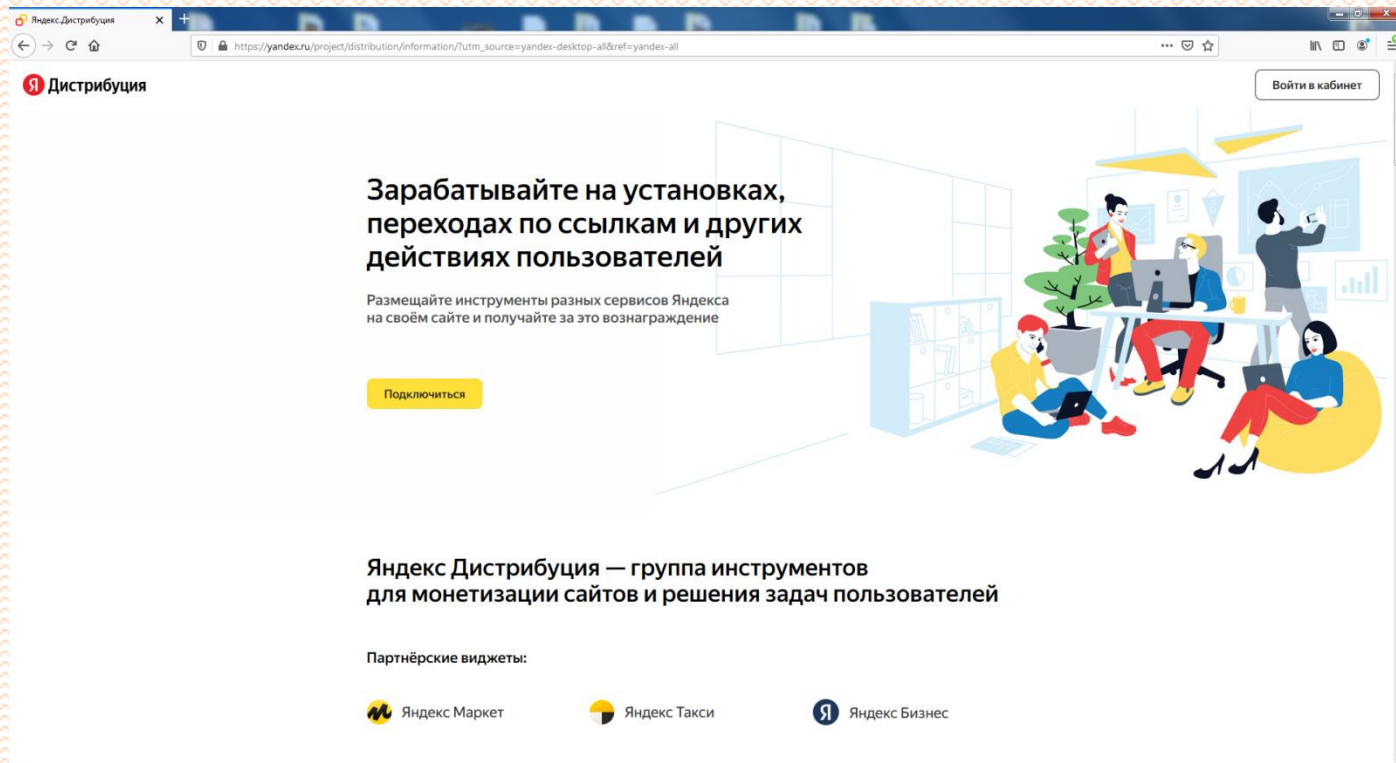
ВЗГЛЯД - surveys.yandex.ru

Сервис для получения быстрой обратной связи. Сервис, когда нужно получить ответ на вопрос, что о вас думают.



ДИСТРИБУЦИЯ - yandex.ru/project/distribution/information/

Позволяет размещать инструменты сервисов Яндекса на вашем сайте, увеличивая возможности пользователей и получать за это вознаграждение.



Яндекс.Дистрибуция

Войти в кабинет




Зарабатывайте на установках, переходах по ссылкам и других действиях пользователей

Размещайте инструменты разных сервисов Яндекса на своём сайте и получайте за это вознаграждение

[Подключиться](#)

Яндекс Дистрибуция — группа инструментов для монетизации сайтов и решения задач пользователей

Партнёрские виджеты:

-  Яндекс Маркет
-  Яндекс Такси
-  Яндекс Бизнес

ЗАМЕТКИ - disk.yandex.ru/notes

Быстрая фиксация информации различного вида и возможности последующей работы с ней.

Я 360

Почта Диск Документы Календарь Заметки Ещё


+ Новая заметка

Добавить материал к презентации
16.03.23 Добавить схемы в раздел Контекст.

Общий принцип примерно такой:
28.08.20 1. Изучить тему. Если пишем про ...

Как работают Заметки
05.08.19 Записывайте здесь инте...

Ж К Ц F ☰ @



Как работают Заметки

Записывайте здесь интересные идеи, конспектируйте лекции, храните рецепты, составляйте списки покупок или планы путешествий. Заметки синхронизируются на всех устройствах — смотрите и дополняйте записи дома, на работе или в поездке.

Недавно отредактированные заметки перемещаются в список наверх, старые спускаются вниз. Важные заметки можно закрепить, чтобы они всегда были на виду.

В Заметках можно:

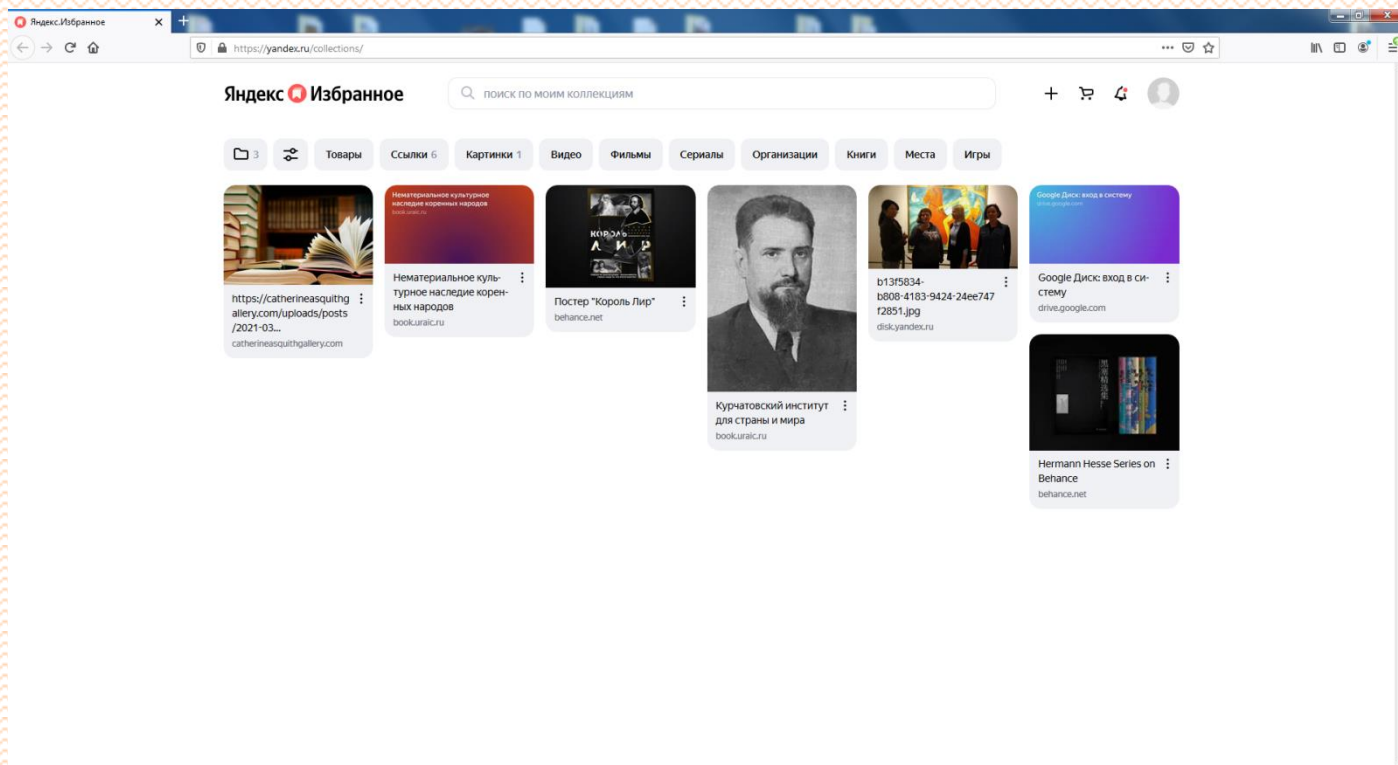
- создавать списки;
- **выделять** текст **жирным**, курсивом и **подчеркивать**;
- прикреплять фотографии — до 40 картинок в одной записи.

Скачайте Яндекс.Диск, чтобы Заметки всегда были под рукой.

Android: <https://click.ru/G8Unu>
Windows: <https://click.ru/G8Upa>
Web: <https://click.ru/G8Utv>

ИЗБРАННОЕ - yandex.ru/collections

Коллекции ссылок на информационные материалы различного характера в одном месте. Быстрый доступ и охват одним взглядом.



КАЛЕНДАРЬ - calendar.yandex.ru

Сервис для планирования времени выполнения задач и напоминания о них.

The screenshot displays the Yandex Calendar web interface. At the top, there's a navigation bar with the '360' logo and a 'Сегодня' (Today) button. Below this, a row of icons for 'Почта', 'Диск', 'Документы', 'Календарь', 'Премиум', and 'Ещё' is visible. The main content area shows a weekly calendar for March 2023. The days of the week are labeled: ПН, ВТ, СР, ЧТ, ПТ, СБ, ВС. The dates 27, 28, 29, 30, 31 are highlighted. A red horizontal bar is positioned on the 27th, spanning from 14:41 to 15:00. On the left side, there's a sidebar with a 'Создать событие' button, a 'Март 2023' calendar, and a list of 'Календари' including 'Мои события', 'Задачи', and 'Новый календарь'. At the bottom left, there are links for 'Справка и поддержка', 'Мобильная версия', 'UTC+05:00 Ru', and '© 2023 «Яндекс»'.

КЮ - yandex.ru/q

Доступ к базе знаний профессиональных комьюнити, возможность задавать вопросы и получать ответы, обмениваться полезной информацией.

The screenshot displays the Yandex Kyo community interface. At the top, the browser address bar shows the URL <https://yandex.ru/q/loves/art/>. The page header includes the Yandex Kyo logo and a search bar. A left sidebar contains navigation options: Популярное, Вопросы, Уведомления, Темы, and Сообщества. The main content area features a community banner for 'Искусство и культура' with 59068 members and a 'Вступить в сообщество' button. Below the banner are options to 'Задать вопрос', 'Написать пост', and 'Создать опрос'. A 'Публикации' section is visible, with a selected tab for 'Процессы и практики в арт-мире'. A post by user 'Глеб Симонов' is shown, asking 'Почему фотографии в высоком разрешении гораздо красивее, чем те же пейзажи в реальной жизни?'. The post includes a photo of a waterfall and a link to 'Читайте далее'. On the right side, there is a 'Задать вопрос' button, a 'О сообществе' section with community rules, and a list of members including the founder and moderators.

ПЕРЕВОДЧИК - translate.yandex.ru

Переводчик текста, сайтов, документов, картинок с многих языков мира на русский язык и обратно, а также в произвольном порядке.

The screenshot shows the Yandex Translate website in a browser window. The address bar displays the URL https://translate.yandex.ru/?utm_source=yainst&utm_medium=personal. The page header includes the title "Яндекс Переводчик" and navigation links for "Текст", "Сайты", "Документы", "Картинки", and "Для бизнеса". The main interface features a language selector with "АНГЛИЙСКИЙ" and "РУССКИЙ" options, a central input area with the prompt "Начните писать текст или вставьте ссылку", and a "ФРАЗА ДНЯ" (Phrase of the Day) section displaying "good-time Charlie" with the translation "прожигатель жизни". A detailed description of the service is provided in a light blue box, highlighting its capabilities for 102 languages and various translation directions. The footer contains links for "Чат с поддержкой", "Мобильная версия", "Справка", "Популярные переводы", "VKонтакте", "Разработчикам", "Участие в исследованиях", "Пользовательское соглашение", and the copyright notice "© 2011–2023 «Яндекс»".

Яндекс Переводчик Текст Сайты Документы Картинки Для бизнеса

АНГЛИЙСКИЙ ↔ РУССКИЙ

Начните писать текст или вставьте ссылку

ФРАЗА ДНЯ

good-time Charlie

прожигатель жизни

Яндекс.Переводчик — синхронный перевод для 102 языков, подсказки при наборе, словарь с транскрипцией, произношением и примерами употребления слов, а также многое другое. Самые популярные направления перевода: с английского на русский и с русского на английский, с немецкого на русский и с русского на немецкий, с французского на русский и с русского на французский, с китайского на русский и с русского на китайский, с испанского на русский и с русского на испанский, с украинского на русский и с русского на украинский, с турецкого на русский и с русского на турецкий, с итальянского на русский и с русского на итальянский, с татарского на русский и с русского на татарский, с казахского на русский и с русского на казахский.

Чат с поддержкой Мобильная версия Справка Популярные переводы
VKонтакте Разработчикам Участие в исследованиях Пользовательское соглашение
© 2011–2023 «Яндекс» Переводите в Яндекс Браузере

ПОИСК ДЛЯ САЙТА - site.yandex.ru

Дополнительная интегрированная функция, позволяющая искать пользователю в документах непосредственно на вашем сайте.

Яндек.Поиск для сайта — готовое решение для организации поиска

Установить поиск

Зачем нужен поиск для сайта?
Упростите работу с вашим сайтом — помогите посетителям быстрее находить информацию!
[Скачать презентацию в формате PDF](#)

Преимущества поиска от Яндекса:
— легко настраивается;
— качественные результаты поиска;
— нет ограничений на количество запросов;
— это совершенно бесплатно.

Видео о возможностях Поиска для Сайта

Учёт морфологии Гибкие настройки Поисковые подсказки Уточнения Поисковые темы

Учёт морфологии и лексики языка

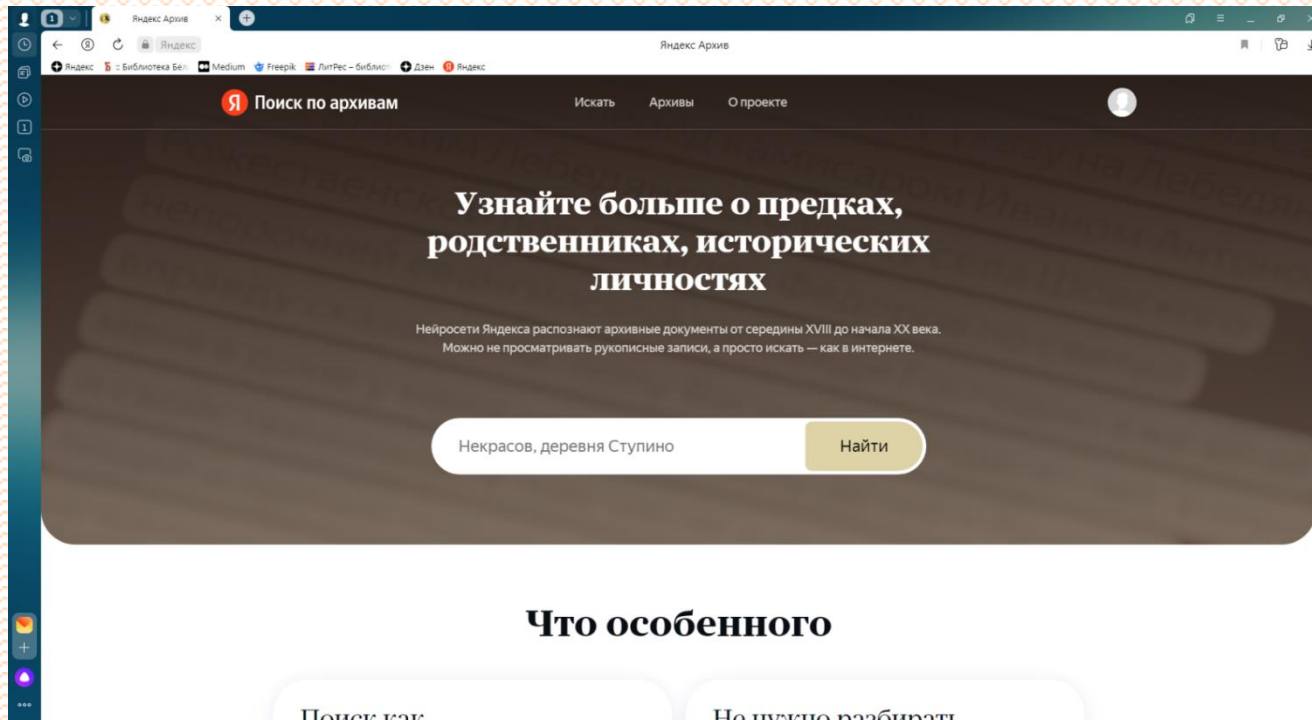
Яндек.Поиск для сайта использует все технологии «большого» поиска Яндекса. В том числе учитывает различные формы слов, исправляет ошибки и опечатки, а также неправильную раскладку клавиатуры.

Поиск умеет находить на сайте не только слова, которые встречаются в запросе пользователя, но и их синонимы. Например, если пользователь ищет информацию об игре World of Warcraft, он не обязательно напишет название полностью. Его запрос может выглядеть как [Warcraft], [WoW] или даже [ВОВ]. Но Яндекс поймет, что нужно человеку, и даст ему верный ответ.

vfvf	исправляет неправильную раскладку	мама
мгма	исправляет опечатки	мама
радители	исправляет ошибки	родители
hyundai	распознает варианты написания	Hyundai Hyundav

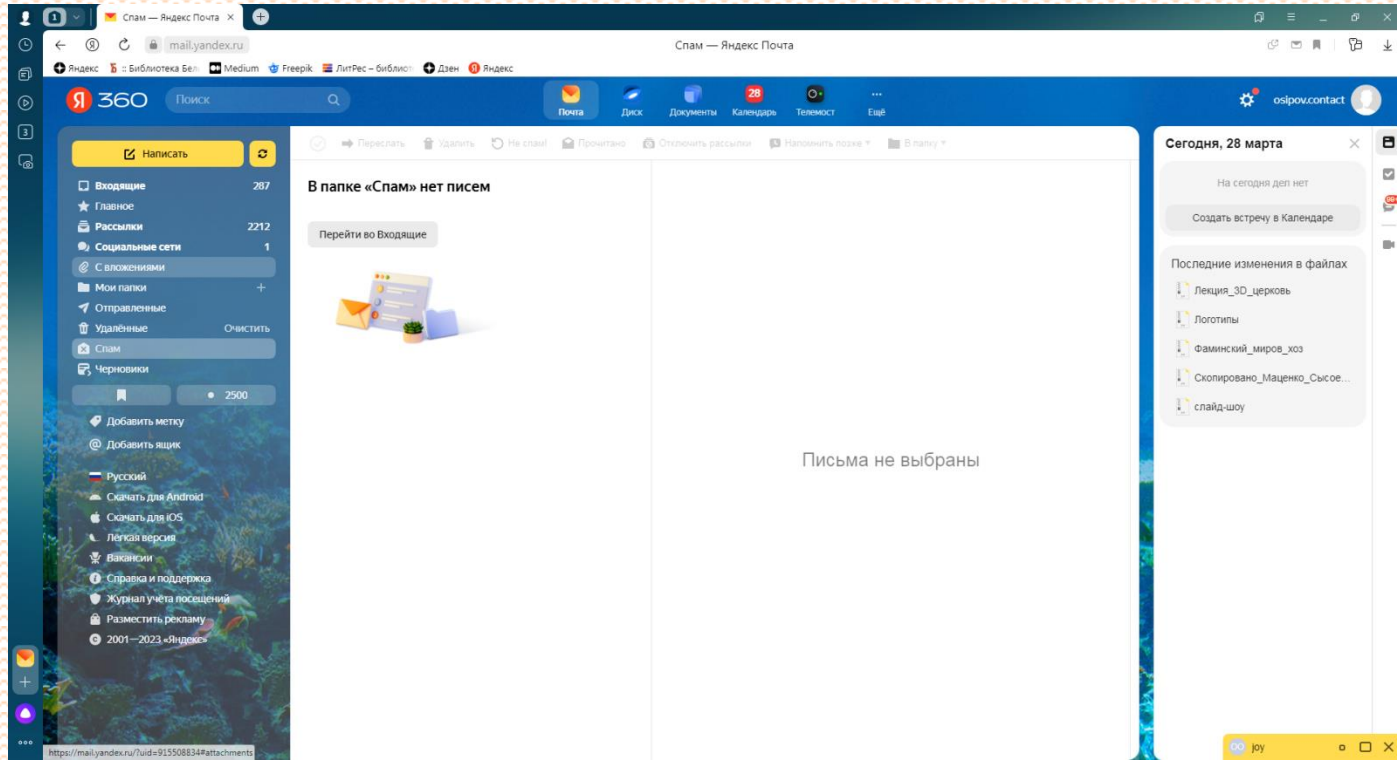
ПОИСК ПО АРХИВАМ - yandex.ru/archive

Сейчас Яндекс ищет по метрическим книгам, ревизским сказкам, исповедным ведомостям и прочим документам архивов Москвы, Астраханской, Оренбургской, Иркутской и других областей с XVIII до начала XX века..



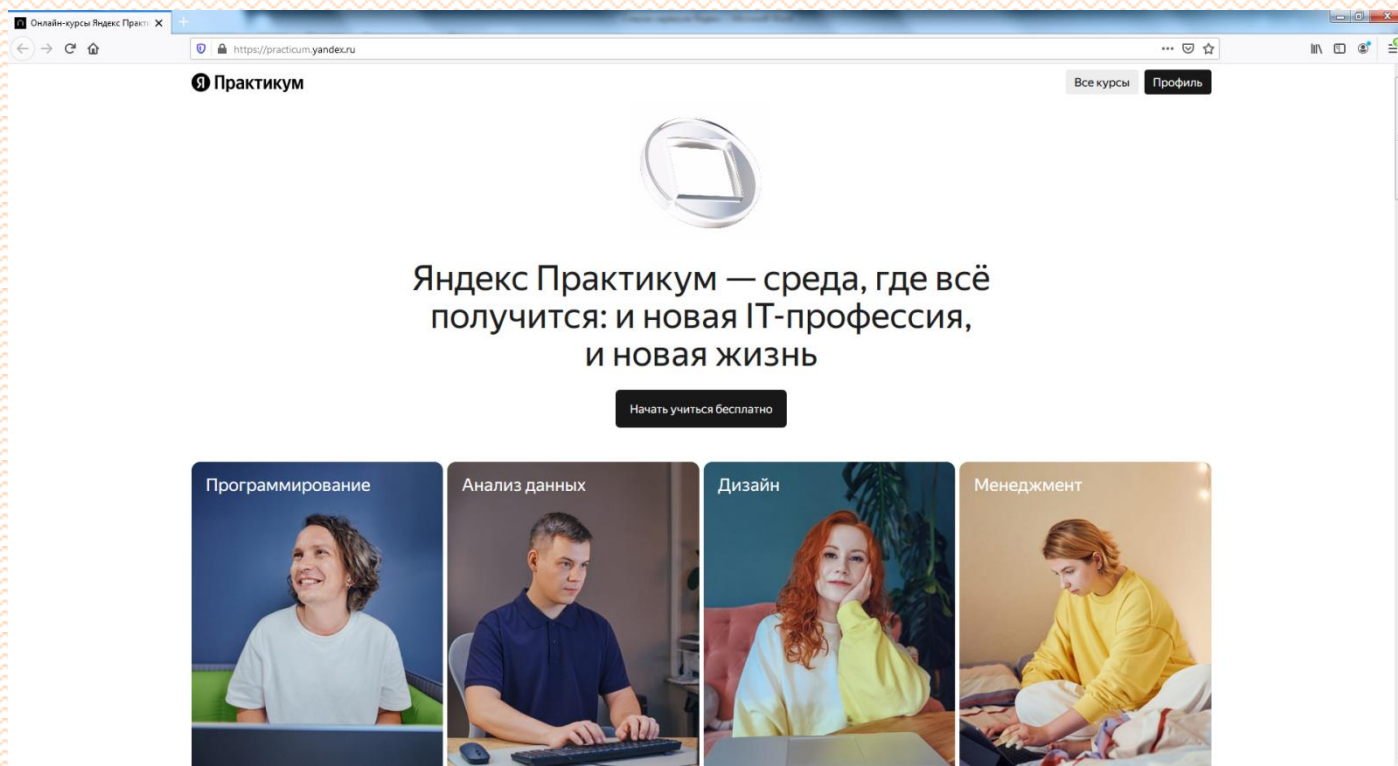
ПОЧТА – mail.yandex.ru

Почтовый сервис входящей информации с продвинутыми функциями обработки и ее организации, а также тесная интеграция с Яндекс Диск и не только.



ПРАКТИКУМ – practicum.yandex.ru

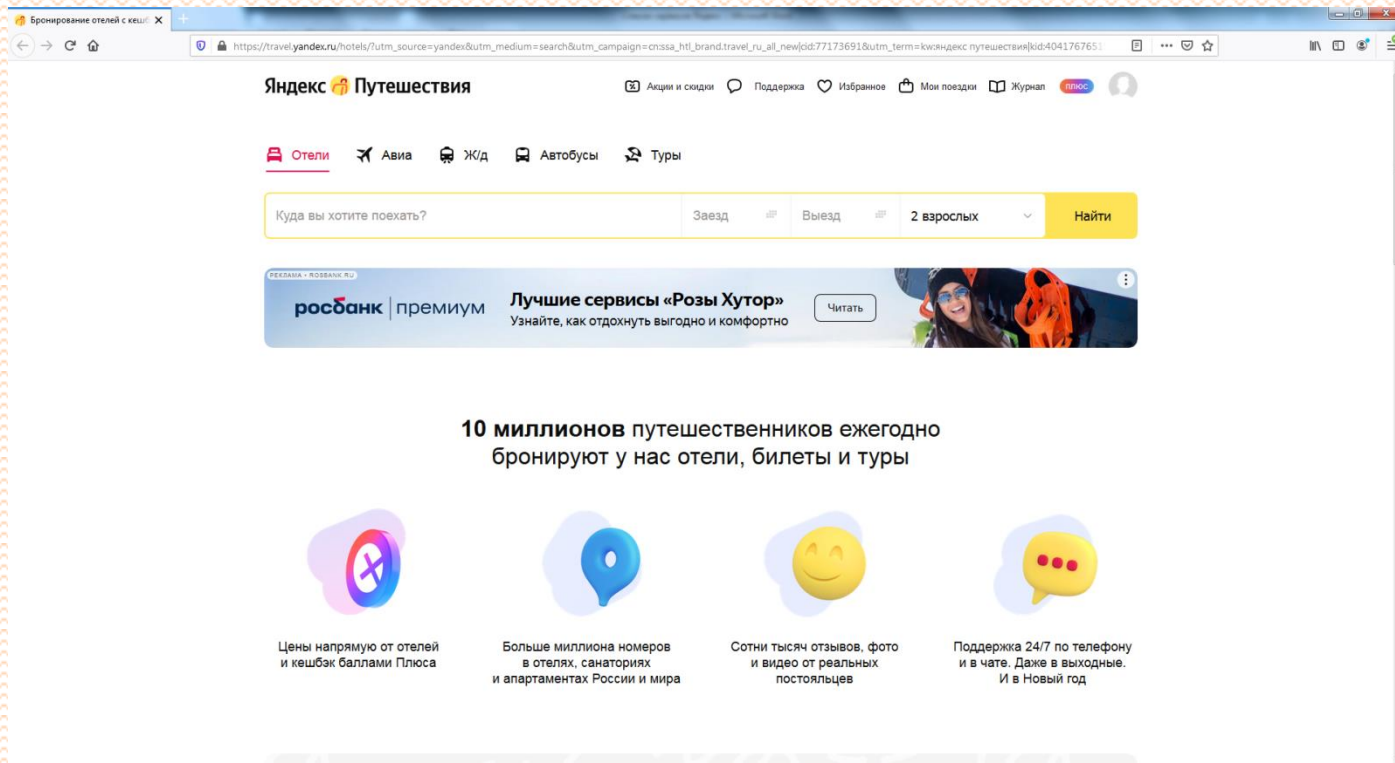
Образовательный сервис предлагающий пройти курсы по IT-технологиям и позволяющий получить профессию по выбранному направлению.



The image shows a screenshot of the Yandex Practicum website. At the top, the browser address bar displays "https://practicum.yandex.ru". The page features the Yandex logo and the word "Практикум" in the top left corner. In the top right corner, there are buttons for "Все курсы" and "Профиль". The main content area includes a large, stylized logo of a computer monitor. Below the logo, the text reads: "Яндекс Практикум — среда, где всё получится: и новая IT-профессия, и новая жизнь". A prominent black button with white text says "Начать учиться бесплатно". At the bottom, there are four vertical panels, each representing a different field of study: "Программирование" (Programming) with a woman smiling, "Анализ данных" (Data Analysis) with a man at a computer, "Дизайн" (Design) with a woman resting her head on her hand, and "Менеджмент" (Management) with a woman working at a desk.

ПУТЕШЕСТВИЯ – travel.yandex.ru

Сервис позволяет забронировать гостиницу, приобрести авиабилет, организовать тур, спланировать путешествие самостоятельно.



The screenshot shows the Yandex Travel website. At the top, there's a navigation bar with the Yandex logo and 'Путешествия' (Travel). Below that are icons for 'Отели' (Hotels), 'Авиа' (Aviation), 'Ж/д' (Railway), 'Автобусы' (Buses), and 'Туры' (Tours). A search bar is present with the text 'Куда вы хотите поехать?' (Where do you want to go?). To the right of the search bar are fields for 'Заяезд' (Check-in), 'Выезд' (Check-out), and '2 взрослых' (2 adults), along with a 'Найти' (Find) button. Below the search bar is a promotional banner for 'росбанк | премиум' (rosbank | premium) with the text 'Лучшие сервисы «Розы Хутор»' (Best services 'Roses Khutor') and a 'Читать' (Read) button. The main content area features the text '10 миллионов путешественников ежегодно бронируют у нас отели, билеты и туры' (10 million travelers annually book hotels, tickets, and tours with us). Below this text are four icons representing different services: a plus sign in a circle, a location pin, a smiley face, and a speech bubble. Each icon has a corresponding text description below it.

Яндекс Путешествия

Акции и скидки Поддержка Избранное Мои поездки Журнал

Отели Авиа Ж/д Автобусы Туры

Куда вы хотите поехать? Заяезд Выезд 2 взрослых Найти

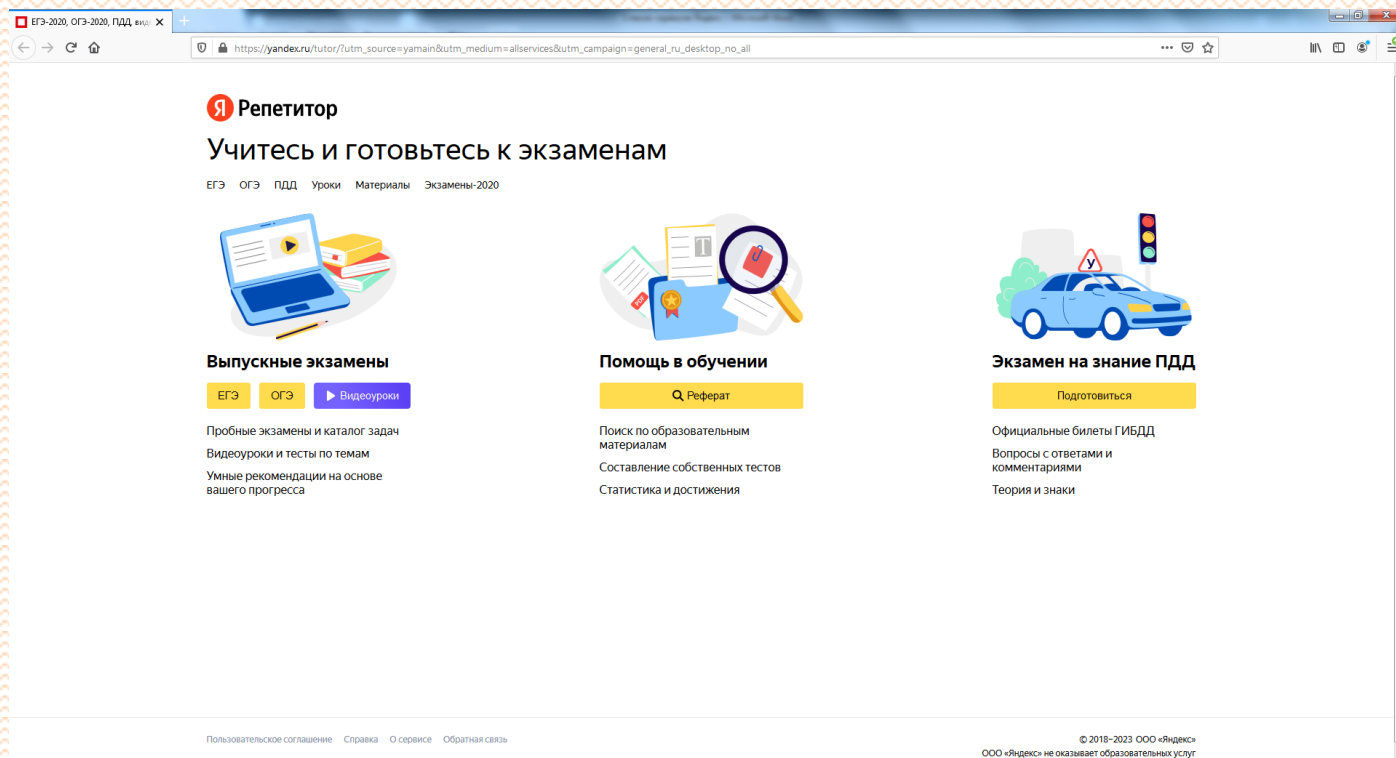
росбанк | премиум Лучшие сервисы «Розы Хутор» Узнайте, как отдохнуть выгодно и комфортно Читать

10 миллионов путешественников ежегодно бронируют у нас отели, билеты и туры

- Цены напрямую от отелей и кешбэк баллами Плюса
- Больше миллиона номеров в отелях, санаториях и апартаментах России и мира
- Сотни тысяч отзывов, фото и видео от реальных постояльцев
- Поддержка 24/7 по телефону и в чате. Даже в выходные. И в Новый год

РЕПЕТИТОР – yandex.ru/tutor

Сервис оказывает услуги в обучении, подготовке к сдаче экзаменов ЕГЭ, ОГЭ, ПДД.



The screenshot shows the Yandex Tutor website interface. At the top, there is a browser address bar with the URL https://yandex.ru/tutor/?utm_source=yamain&utm_medium=allservices&utm_campaign=general_ru_desktop_no_all. The main header features the Yandex logo and the word "Репетитор" (Tutor). Below this is the main heading "Учитесь и готовьтесь к экзаменам" (Study and prepare for exams). A navigation menu includes links for "ЕГЭ", "ОГЭ", "ПДД", "Уроки", "Материалы", and "Экзамены-2020".

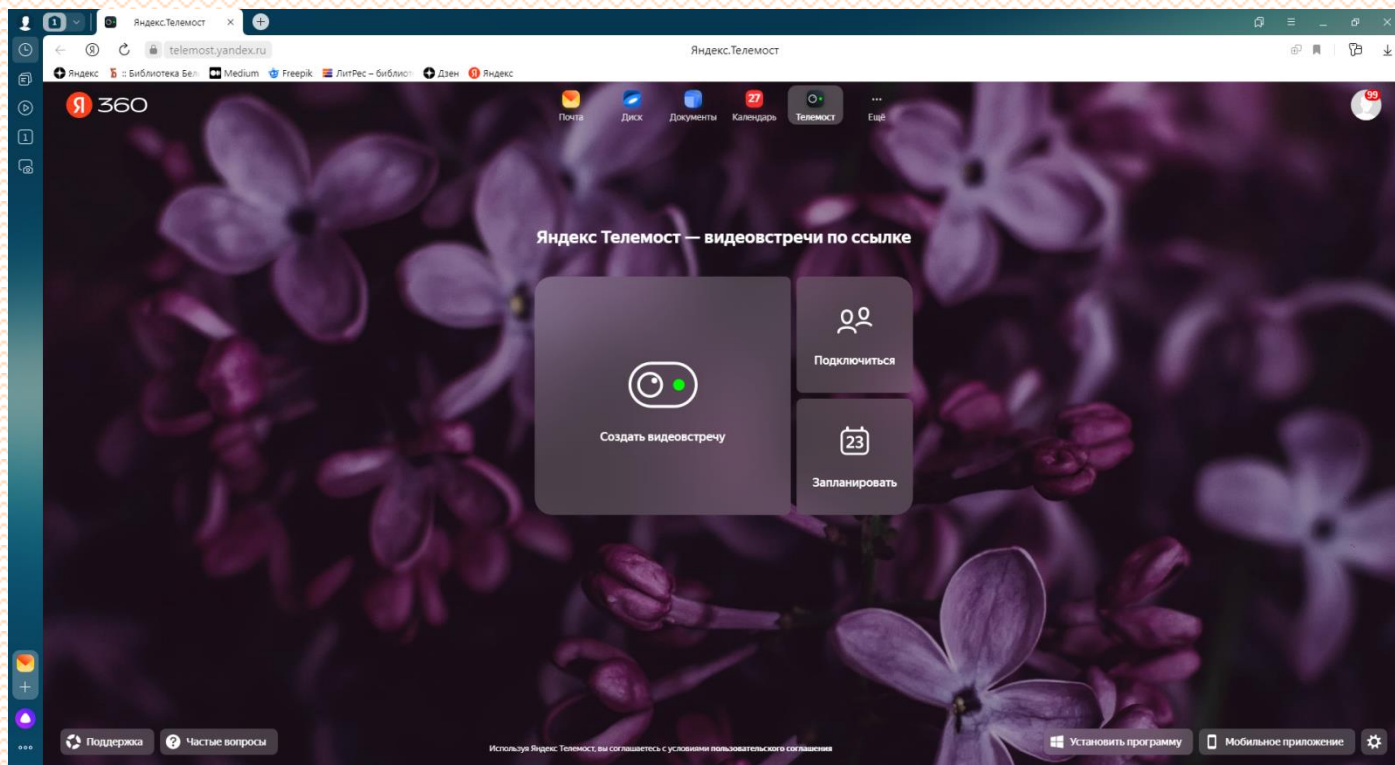
The page is divided into three main sections, each with an illustration and a call-to-action button:

- Выпускные экзамены** (Final exams): Accompanied by an illustration of a laptop and books. The call-to-action button contains "ЕГЭ", "ОГЭ", and "Видеоуроки". Below the button, the text reads: "Пробные экзамены и каталог задач", "Видеоуроки и тесты по темам", and "Умные рекомендации на основе вашего прогресса".
- Помощь в обучении** (Help with learning): Accompanied by an illustration of a magnifying glass over documents. The call-to-action button contains "Реферат". Below the button, the text reads: "Поиск по образовательным материалам", "Составление собственных тестов", and "Статистика и достижения".
- Экзамен на знание ПДД** (Driving theory exam): Accompanied by an illustration of a car and a traffic light. The call-to-action button contains "Подготовиться". Below the button, the text reads: "Официальные билеты ГИБДД", "Вопросы с ответами и комментариями", and "Теория и знаки".

At the bottom of the page, there is a footer with links for "Пользовательское соглашение", "Справка", "О сервисе", and "Обратная связь". On the right side, there is a copyright notice: "© 2018–2023 ООО «Яндекс»" and "ООО «Яндекс» не оказывает образовательных услуг".

ТЕЛЕМОСТ – telemost.yandex.ru

Видео-встречи, видео-конференции на сервисе для зарегистрированных пользователей доступны при получении ссылки.



СЕРВИСЫ ЯНДЕКС

The image shows the Yandex 360 interface. At the top, there is a search bar with the text "Поиск" and a magnifying glass icon. To the right of the search bar, a row of service icons is displayed: Почта (Mail), Диск (Disk), Документы (Documents), Календарь (Calendar), Премиум (Premium), and Ещё (More). A red box highlights this row, and a red arrow points to it from the right. Below the search bar, there is a navigation bar with icons for "Написать" (Compose), "Входящие" (Inbox), "Мои папки" (My folders), "Отправленные" (Sent), "Удалённые" (Deleted), "Спам", "Черновики" (Drafts), and "Шаблоны" (Templates). The main content area shows a list of items, including "Курс «Графический дизайнер» от Яндекса. Начните учиться!", "Artefact", and "ЛитРес: Чтец". A dropdown menu is open, showing icons for "Телемост" (Telepresence), "Заметки" (Notes), "Контакты" (Contacts), and "Мессенджер" (Messenger). A red box highlights the "Телемост" icon, and a red arrow points to it from the left. Below the dropdown menu, there is a button labeled "Все сервисы Яндекса" (All Yandex services), which is also highlighted with a red box and a red arrow pointing to it from the left. On the right side of the interface, there is a section titled "Черновик вашего опроса го..." (Draft of your survey go...) with a Yandex logo and the text "Яндекс Взгляд surveys@yandex-...". Below this, there are buttons for "Ответить" (Reply) and "Переслать" (Forward).

ОБРАЗОВАНИЕ – education.yandex.ru

Десятки возможностей для тех, кто учит и учится.

Яндекс  Образование

[Школьникам](#) [Студентам](#) [Партнёрам](#) [Родителям](#) [Журнал](#)

Осваивайте навыки завтрашнего дня

Мы видим будущее, где непрерывное образование — неотъемлемая часть жизни каждого человека, которая ведёт его к росту, успеху и самореализации

[Выбрать программу](#)



Познакомьтесь с Python
на проекте «Код будущего»

Меняйтесь и меняйте мир
с помощью IT

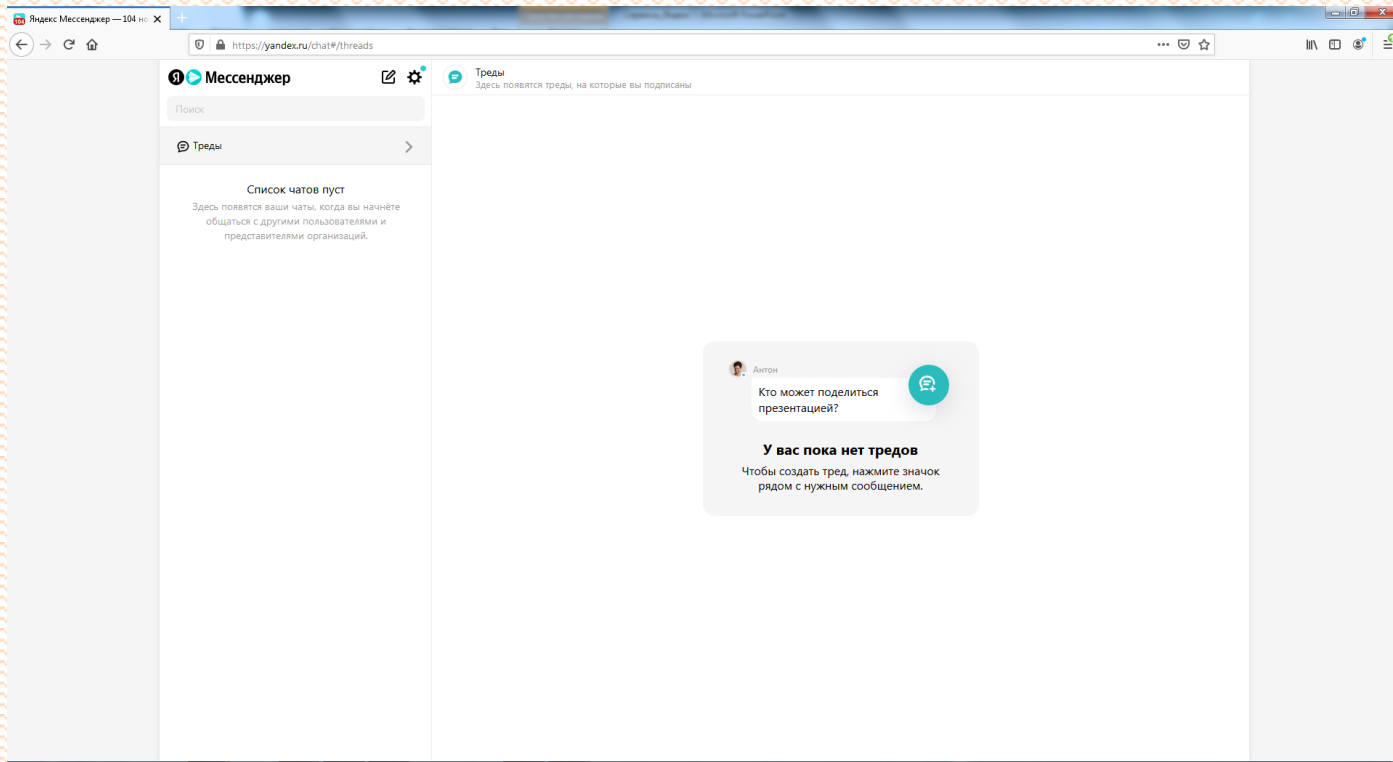
Узнайте, как образование
влияет на карьеру

**Осваивайте навыки
завтрашнего дня**

СЕРВИСЫ ЯНДЕКС

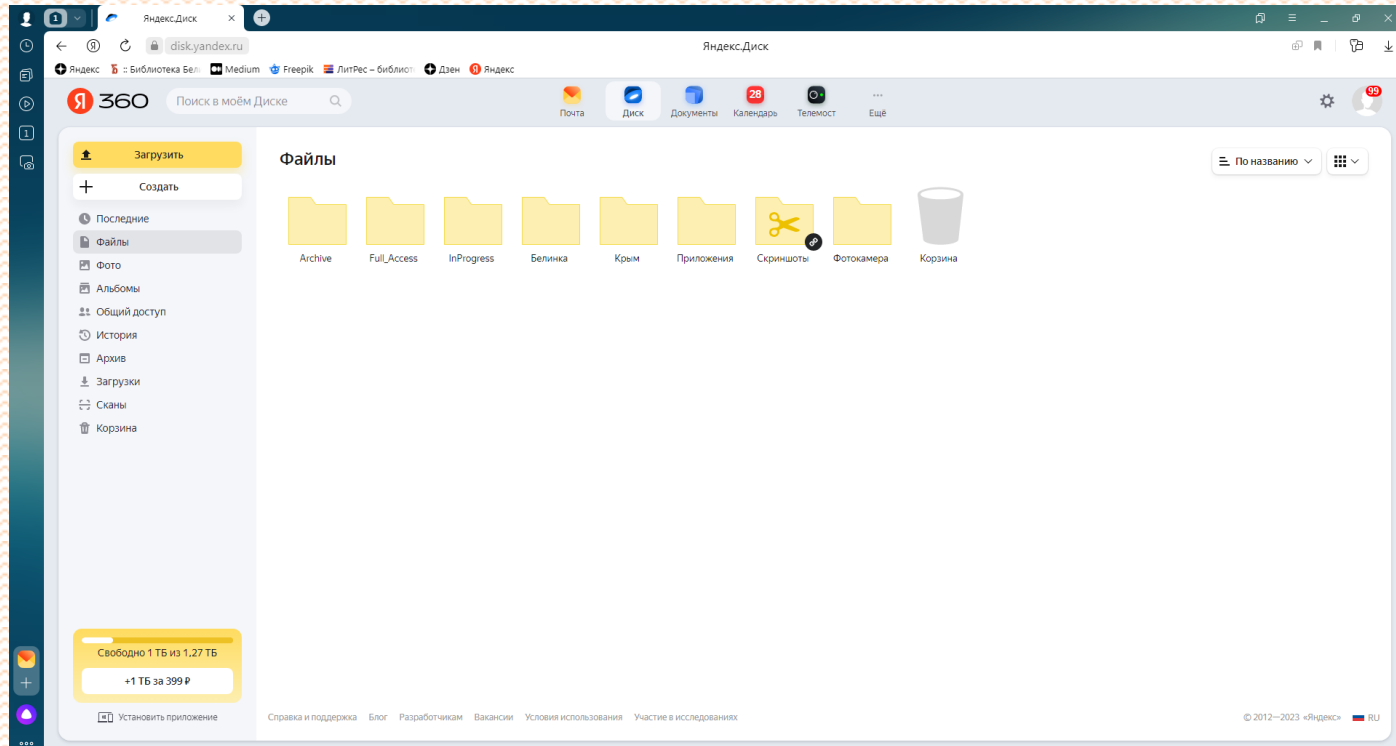
МЕССЕНДЖЕР – yandex.ru/chat

Сервис мгновенных сообщений. Работает на всех платформах, в том числе мобильных.



ДИСК – disk.yandex.ru

Хранилище данных с расширенной функциональностью и тесной интеграцией с сервисами Почта, Документы, Избранное и др.



ФОРМЫ – forms.yandex.ru/admin/

Сервис предлагает в удобном формате собирать обратную связь, обращения клиентов и сотрудников, регистрировать пользователей на мероприятия и проводить опросы.

The screenshot displays the Yandex Forms administration page. At the top, there is a navigation bar with the Yandex Forms logo and menu items: Главная, Мои формы, Группы. On the right side of the navigation bar, there are buttons for 'Создать форму', 'Для организации', and 'К личным формам'. The main heading reads 'Создайте форму. Это просто' (Create a form. It's simple), followed by a sub-heading: 'Выберите шаблон или создайте форму с чистого листа. Настройки шаблонов очень гибкие, в любой момент форму можно будет изменить.' (Choose a template or create a form from scratch. Template settings are very flexible, you can change the form at any time.)

Below the heading, there are five template cards:

- С чистого листа** (From scratch): Форма без заданных полей (Form without predefined fields).
- Форма обратной связи** (Feedback form): Простая форма для отправки сообщений (Simple form for sending messages).
- Анкета** (Survey): Форма для проведения опросов (Form for conducting surveys).
- Заявка** (Request form): Форма, где можно оставить запрос на услугу (Form where you can leave a request for a service).
- Регистрация на мероприятие** (Event registration): Форма с полями для контактных данных (Form with fields for contact information).

Below the templates, there is a section 'Как выглядит шаблон' (How the template looks) with two tabs: 'В конструкторе' (In the builder) and 'У пользователя' (To the user). A yellow button 'Создать форму из шаблона' (Create form from template) is also present.

The main workspace shows a large dashed box with the text 'Добавьте сюда вопросы формы' (Add form questions here). To the left of this workspace is a list of question types:

- Короткий текст (Short text)
- Длинный текст (Long text)
- Текст без вопроса (Text without question)
- Один вариант (One option)
- Несколько вариантов (Multiple options)
- Выпадающий список (Dropdown list)
- Да / Нет (Yes / No)
- Целое число (Integer)
- Дробное число (Fractional number)
- Оценка по шкале (Rating on a scale)

In the bottom right corner, there is a dark notification box with a clipboard icon and the text: 'Скажите, насколько вы готовы рекомендовать Формы своим друзьям?' (Tell us how ready you are to recommend Forms to your friends?). Below the text is a row of ten stars, with the first five stars filled.

YandexGPT - модель искусственного интеллекта.

Генерирует текст на основе запроса человека.

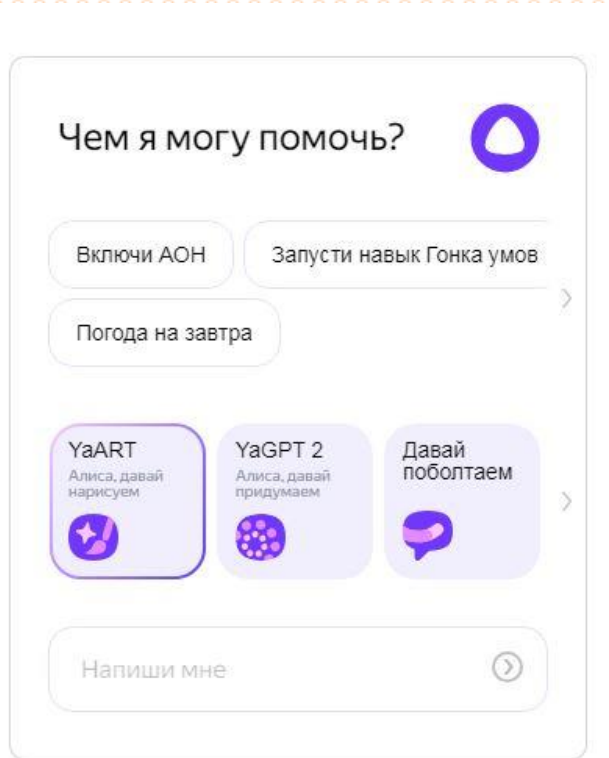
YandexGPT - это модель на основе искусственного интеллекта, разработанная компанией Яндекс, которая позволяет генерировать текст на основе заданного запроса. Она использует технологию глубокого обучения и нейронных сетей для обработки естественного языка и генерации текста.

Модель обучается на огромном объеме текстовых данных для создания текстов, которые выглядят естественно и связаны с заданной темой.

Использовать чат-боты с языковыми моделями GPT можно в любом направлении — от аналитики до дизайна. Например, попросить сгенерировать запрос, по которому нейросеть нарисует иллюстрацию, писать с ее помощью статьи.

YandexGPT.

Чем нейросеть может нам помочь?



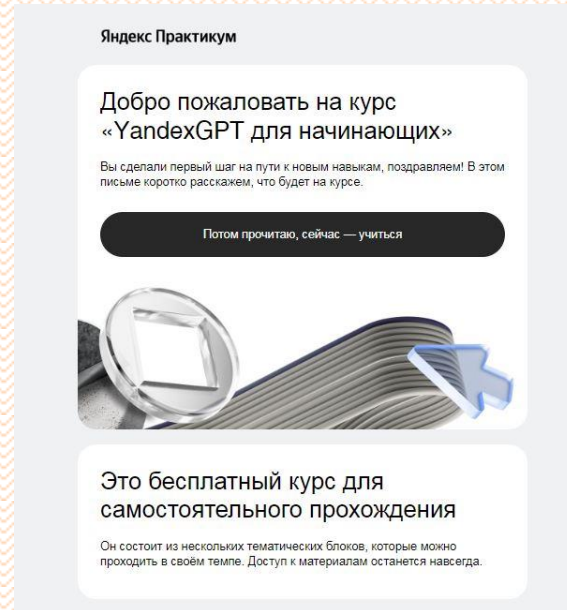
- Помогает генерировать текст.
- Кратко пересказывает статьи.
- Помогает делать посты в «Шедевруме».
- Форматирует текст.

Как пользоваться нейросетью YaGPT в браузере и в Алисе?

В Яндекс Браузере нужно нажать на фиолетовый значок Алисы и произнести или напечатать в окне диалога «Давай придумаем». Помощник активирует навык и с этого момента будет генерировать ответы с помощью YaGPT.

Подробнее ознакомиться, что такое искусственный интеллект YaGPT и как с ним работать можно на бесплатном курсе «YandexGPT для начинающих» в Яндекс.Практикум.

<https://practicum.yandex.ru/catalog/neyroseti>




Яндекс Практикум

Добро пожаловать на курс
«YandexGPT для начинающих»

Вы сделали первый шаг на пути к новым навыкам, поздравляем! В этом письме коротко расскажем, что будет на курсе.

Потом прочитаю, сейчас — учиться



Это бесплатный курс для самостоятельного прохождения

Он состоит из нескольких тематических блоков, которые можно проходить в своём темпе. Доступ к материалам останется навсегда.

ДОМАШНЕЕ ЗАДАНИЕ

1. Войти(создать) в аккаунт в [Яндекс ID](#).
2. Создать форму опроса из не менее семи пунктов для пользователей библиотеки на произвольную тему, на основе примера, показанного на вебинаре.
3. [Данную СТАТЬЮ](#) с помощью YaGPT «прочитать» и сформированный в виде тезисов текст сохранить в файл в формате .doc (WORD).
4. Созданную ФОРМУ И СТАТЬЮ выгрузить в итоговую форму (после 10.04.24).

Главный специалист отдела электронных ресурсов

Осипов Олег Геннадьевич

СОУНБ им. В.Г. Белинского

+7 343 304 60 15, доб. 320

z_inf@uraic.ru