


«Секретные приёмы публичного выступления. Три, десять или тридцать минут»




Когда-то и я работала на телевидении



Мы – не тележурналисты и телеведущие и наши сюжеты и программы будут всё равно отличаться.



Для кого снимать будем?



Жанры телевыступления

- Анонс,
- Репортаж,
- Беседа (интервью), обзор, опрос.

Все эти жанры органично вписываются в тематику подачи материала библиотек.

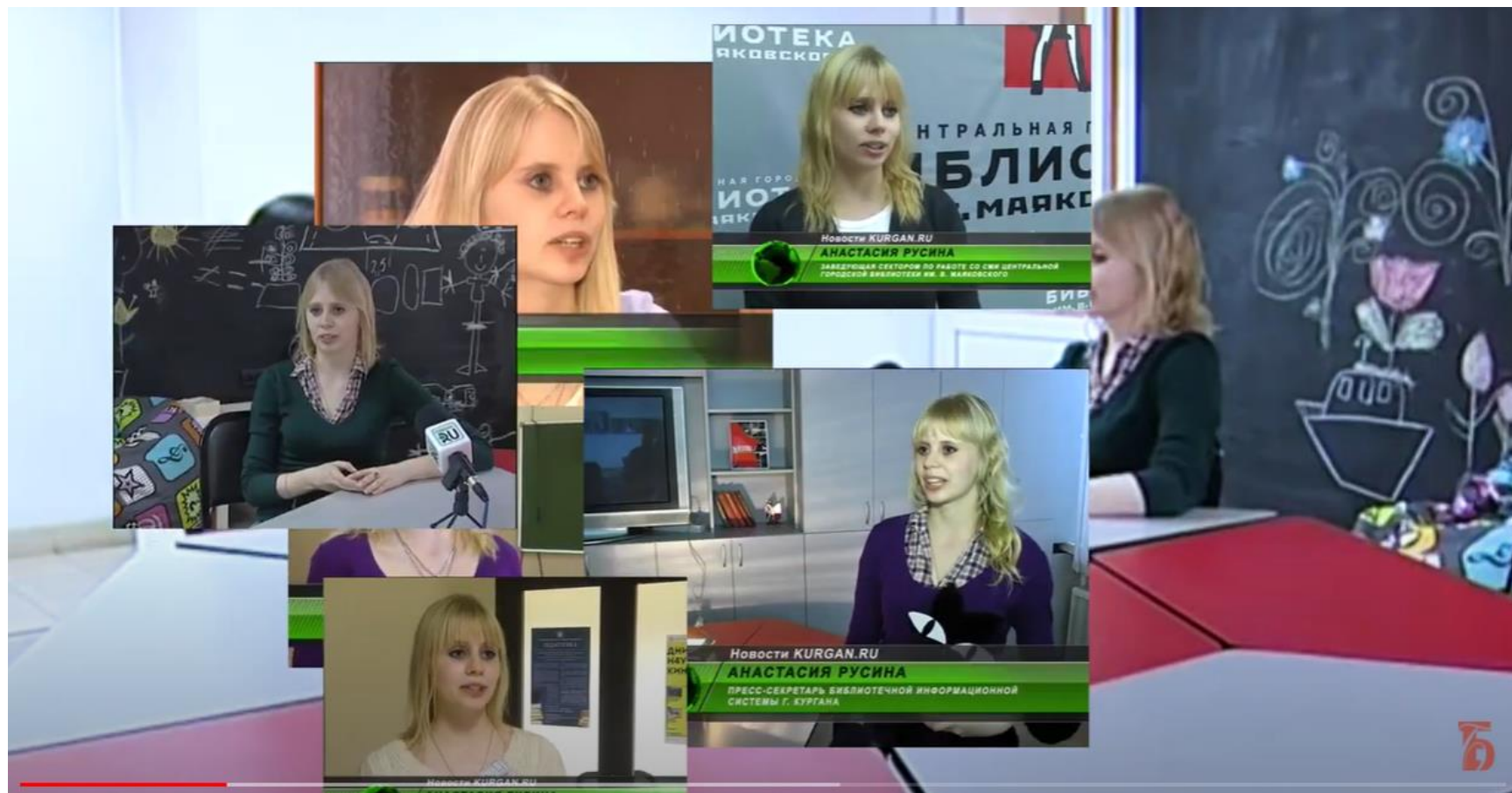
Примеры видеопродуктов на Ю- тьюб-канале «[Клуб друзей Белинки](#)»



Анонс



Видеовизитка для конкурса «Библиотекарь года»



Обзор электронных коллекций

The screenshot displays the website of the Presidential Library of the Russian Federation. The main navigation bar includes the library's name, logo, and search options. The page features a search bar with the text 'Поиск по коллекции' and a search button. A prominent banner for the collection 'ВТОРАЯ МИРОВАЯ ВОЙНА В АРХИВНЫХ ДОКУМЕНТАХ (КОМПЛЕКС ОЦИФРОВАННЫХ АРХИВНЫХ ДОКУМЕНТОВ, КИНО- И ФОТОМАТЕРИАЛОВ)' is visible. Below the banner, there is a detailed description of the collection, mentioning its creation in accordance with presidential orders and the involvement of various agencies. A sidebar on the left lists the collection's content, including '75 лет Великой Победы: общая ответственность перед историей и будущим' and 'Статьи' with a list of years from 1933 to 1937. A 'Показать полностью' button is also present.

Президентская Библиотека
ФУНДАЦИОНАЛЬНОЕ ПРЕЗИДЕНТСКОЕ УЧРЕЖДЕНИЕ РОССИЙСКОЙ ФЕДЕРАЦИИ

Поиск по коллекции

Введите строку для поиска

Поиск

Содержание коллекции

Вторая мировая война в архивных документах (комплекс оцифрованных архивных документов, кино- и фотоматериалов)

75 лет Великой Победы: общая ответственность перед историей и будущим

Статьи

1933 год

1934 год

1935 год

1936 год

1937 год

ВТОРАЯ МИРОВАЯ ВОЙНА В АРХИВНЫХ ДОКУМЕНТАХ (КОМПЛЕКС ОЦИФРОВАННЫХ АРХИВНЫХ ДОКУМЕНТОВ, КИНО- И ФОТОМАТЕРИАЛОВ)

В соответствии с п. 4 «ж» Перечня поручений по реализации Послания Президента Федеральному Собранию Российской Федерации 15 января 2020 г. № Пр-113 Федеральное архивное агентство при участии архивных служб Министерства иностранных дел Российской Федерации, Министерства обороны Российской Федерации, Федеральной службы безопасности Российской Федерации, Службы внешней разведки Российской Федерации организует подготовку комплекса оцифрованных архивных документов, кино- и фотоматериалов, посвященных Второй мировой войне.

Показать полностью

75 лет Великой Победы: общая ответственность перед историей и будущим

Статья Президента Российской Федерации В.В. Путина

Статьи

Филипов А.М. Мюнхенский говор: историческая реальность и современные оценки

Арлюков А.Н., Худяшов С.В. 1939 год. От «умиротворения» к войне

Обзор книг



Лекция с сурдопереводом



Пример интервью



Язык телевидения

- попробуйте написать текст вашего выступления так, чтобы он был:
 - - простым
 - - понятным
 - - ярким.
- Не забывайте, что по времени вы все-таки ограничены – 30 секунд, 3 минуты, 30 минут...

«Журналист может нести любую чушь, и его будут смотреть, если в кадре красивая, интересная картинка».



Постарайтесь не отягощать предложения причастными и деепричастными оборотами.

- Пиша письмо...
- Вися над площадью
- Переноса взгляд на...
- Возмущающиеся читатели
- Испысывающийся автор...

Подготовка к интервью

- Определяем тему разговора и эксперта, который может нам рассказать что-то.
- Обдумываем вопросы, формулируем их и обязательно (!) знакомим с ними респондента.
- Представляем зрителю собеседника – имя-фамилия, должность, достижения
- Заранее предупреждаем о тайминге беседы.

Маскоты



Маскот – это персонаж, олицетворяющий собой некую идею, будь то компания, продукт, коллектив или бренд.



Зарядка для языка

- Хорошо перед выступлением сделать небольшую разминку.
- Прочитать, например, вслух собственный сценарий и вопросы.
- подготовить заранее список слов, которые «не даются».
- Проговорить несколько скороговорок.

Зачем нам этот «шоу-бизнес»?



Задание1

- Прошу вас написать текст для выступления в следующих жанрах:
- - анонса (30 секунд-1 минута)
- - видеовизитки собственную, либо коллеги (1 – 3 минуты)
- - сценария слайд-фильма о библиотеке, отделе библиотеки или выставке (1-3 минуты) с вашей озвучкой

Упражнение-задание 2 (речевое)

- Эйяфьятлайокудль,
- Фаградалсьяль,
- Хольненгпухырьёхан.